



ФЕДЕРАЛЬНАЯ СЛУЖБА
ГОСУДАРСТВЕННОЙ СТАТИСТИКИ

Демографическая ситуация Курской области



в 2022 году



ФЕДЕРАЛЬНАЯ СЛУЖБА
ГОСУДАРСТВЕННОЙ СТАТИСТИКИ

Демографическая ситуация Курской области

в 2022 году

- 01 Оценка численности населения
- 02 Распределение численности населения по полу и возрасту
- 03 Оценка численности населения муниципальных районов
- 04 Естественное движение населения
- 05 Число браков и разводов
- 06 Коэффициенты естественного прироста и убыли населения
- 07 Коэффициент рождаемости
- 08 Коэффициент брачности
- 09 Коэффициент разводимости
- 10 Общие итоги миграции населения
- 11 Число прибывших
- 12 Число выбывших
- 13 Структура мигрантов





ЧИСЛЕННОСТЬ НАСЕЛЕНИЯ

НА 1 ЯНВАРЯ 2023 ГОДА

Все население

1 067,0 тыс. человек



Городское население

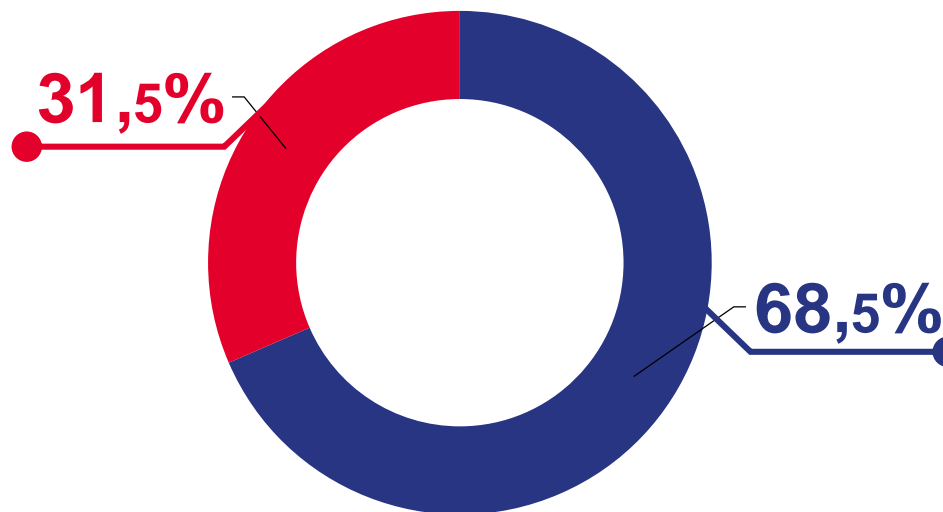
730,8 тыс. человек



Сельское население

336,2 тыс. человек

Доля в общей численности населения,
процентов



● городское ● сельское



РАСПРЕДЕЛЕНИЕ ЧИСЛЕННОСТИ НАСЕЛЕНИЯ

ПО ПОЛУ И ВОЗРАСТУ ¹⁾

НА 1 ЯНВАРЯ 2023 ГОДА



Оба пола

1 067,0 тыс. человек



Мужчины


483,8 тыс. человек



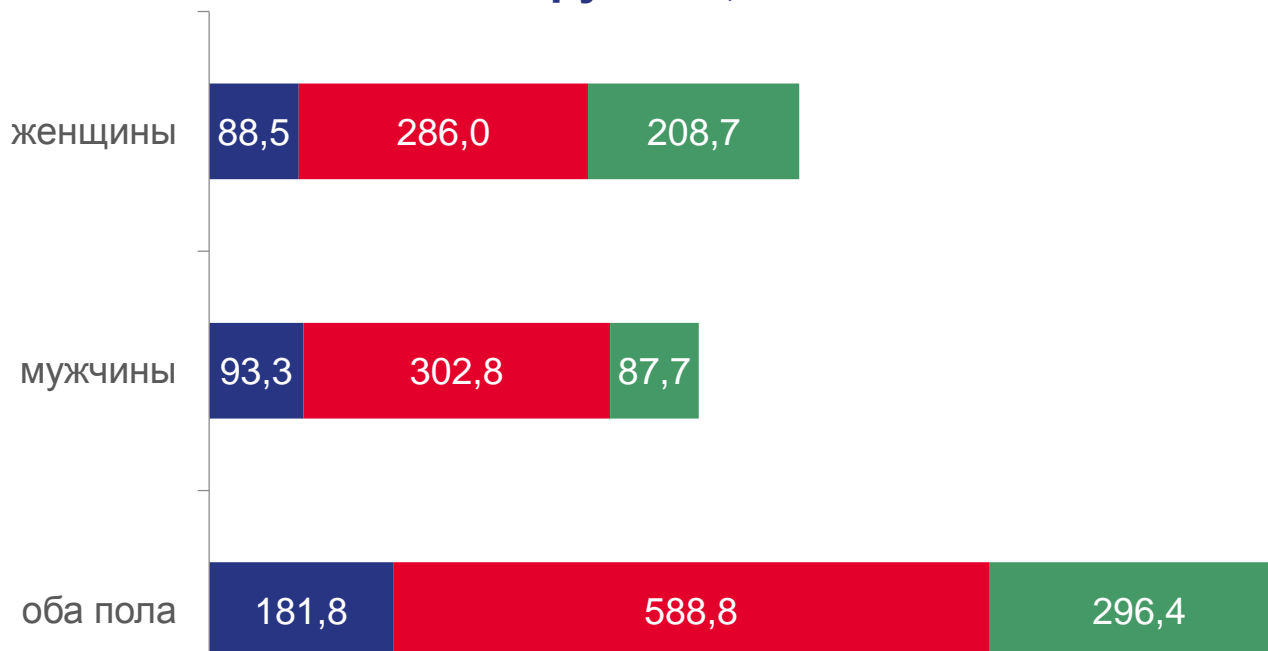
Женщины

583,2 тыс. человек

На 100 мужчин
приходится
120 женщин



Все население по основным возрастным группам, тыс. человек



- моложе трудоспособного (0-15 лет)
- трудоспособный (М 16-61 год; Ж 16-56 лет)
- старше трудоспособного (М 62 года и более; Ж 57 лет и более)

¹⁾ Предварительные данные



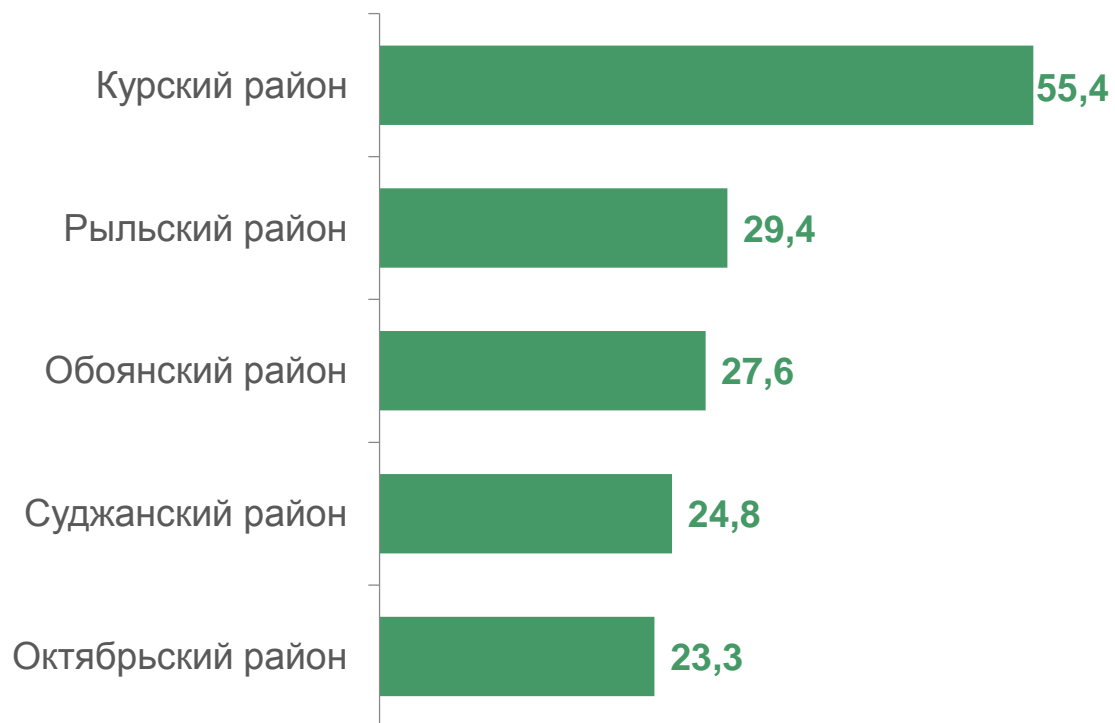


ОЦЕНКА ЧИСЛЕННОСТИ НАСЕЛЕНИЯ МУНИЦИПАЛЬНЫХ РАЙОНОВ

НА 1 ЯНВАРЯ 2023 ГОДА

Топ – 5 муниципальных районов с наибольшей численностью населения

тысяч, человек



Топ – 5 муниципальных районов с наименьшей численностью населения

тысяч, человек



ЕСТЕСТВЕННОЕ ДВИЖЕНИЕ НАСЕЛЕНИЯ



-9 415 человек

Естественный прирост
(убыль) населения

7 952 человек

Число родившихся

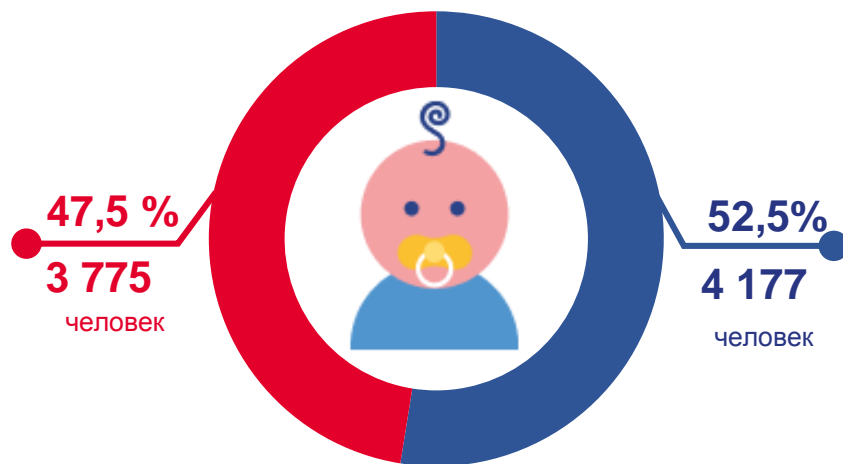
17 367 человек

Число умерших

Родившиеся

Девочки


Мальчики



Умершие

Женщины

Мужчины





ЧИСЛО БРАКОВ И РАЗВОДОВ



Браки

7 507



Разводы

5 015

В расчете на 1000 человек населения

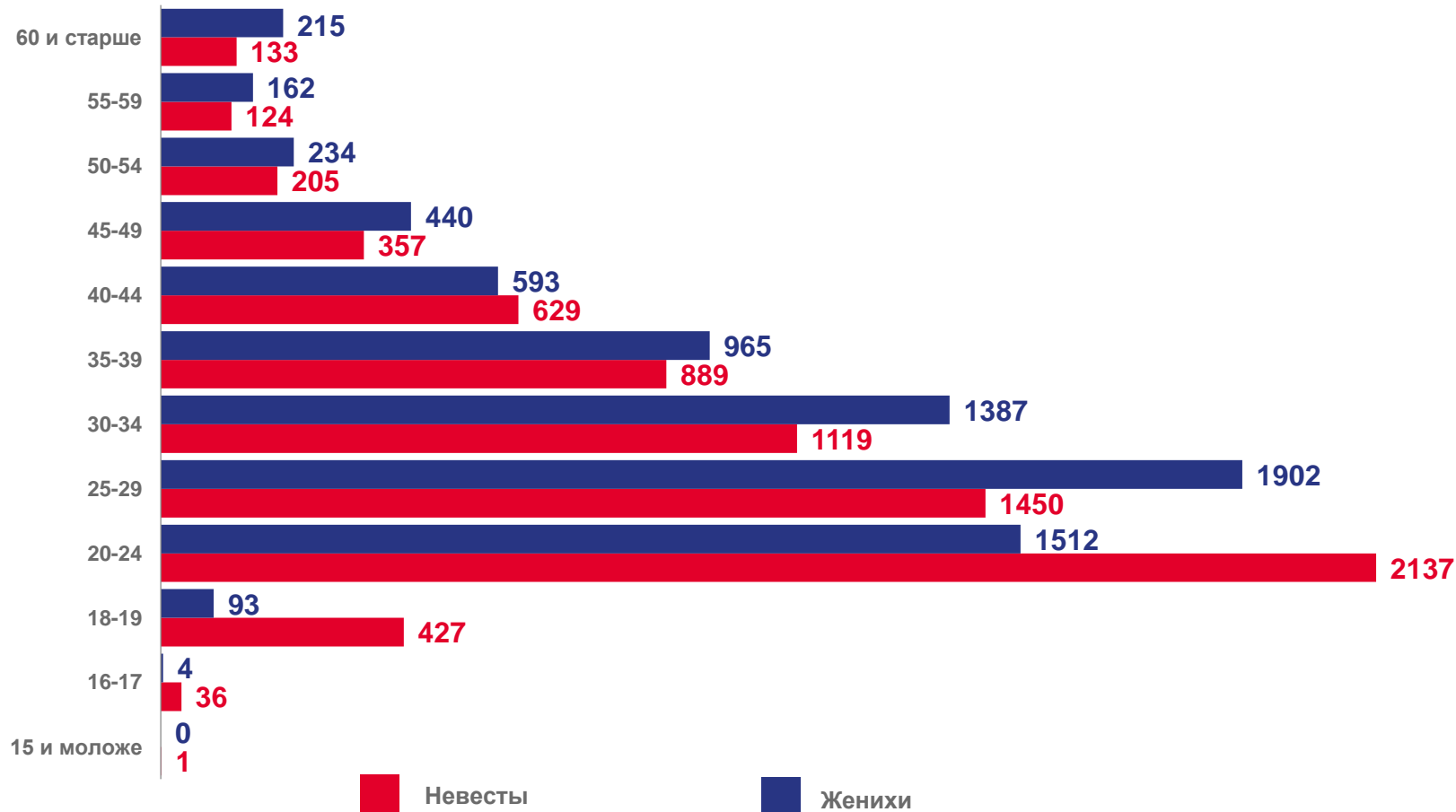
7,0%

Коэффициент брачности

4,7%

Коэффициент разводимости

Число браков по возрасту жениха и невесты, человек





КОЭФФИЦИЕНТ ЕСТЕСТВЕННОГО ПРИРОСТА (УБЫЛИ) НАСЕЛЕНИЯ НА 1000 ЧЕЛОВЕК НАСЕЛЕНИЯ

Муниципальные районы и городские округа с наибольшими и наименьшими значениями показателя

24

муниципальных
района

2

городских округа

значение показателя
больше, чем по области

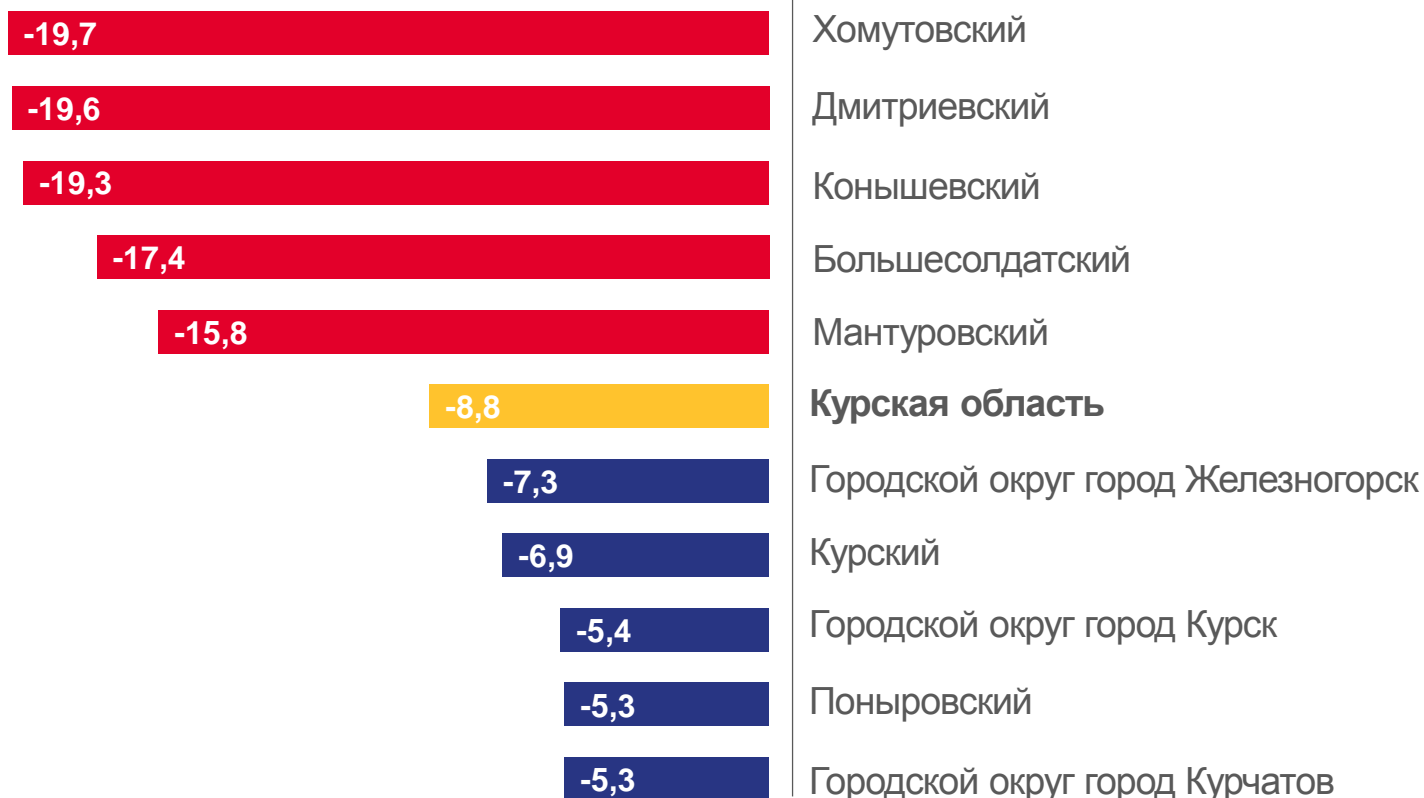
4

муниципальных
района

3

городских округа

значение показателя
меньше, чем по области





КОЭФФИЦИЕНТ РОЖДАЕМОСТИ

НА 1000 ЧЕЛОВЕК НАСЕЛЕНИЯ

Муниципальные районы и городские округа с наибольшими и наименьшими значениями показателя



8 муниципальных районов

2 городских округа

значение показателя **больше**, чем по области

20 муниципальных районов

3 городских округа

значение показателя **меньше**, чем по области





КОЭФФИЦИЕНТ БРАЧНОСТИ

НА 1000 ЧЕЛОВЕК НАСЕЛЕНИЯ

Муниципальные районы и городские округа с наибольшими и наименьшими значениями показателя



20 муниципальных районов

1 городской округ

значение показателя **меньше**, чем по области

8 муниципальных района

4 городских округа

значение показателя **больше**, чем по области





КОЭФФИЦИЕНТ РАЗВОДИМОСТИ

НА 1000 ЧЕЛОВЕК НАСЕЛЕНИЯ

Муниципальные районы и городские округа с наибольшими и наименьшими значениями показателя



6 муниципальных районов

5 городских округов

значение показателя **больше**, чем по области

22 муниципальных района

значение показателя **меньше**, чем по области





ОБЩИЕ ИТОГИ МИГРАЦИИ НАСЕЛЕНИЯ

ЧЕЛОВЕК

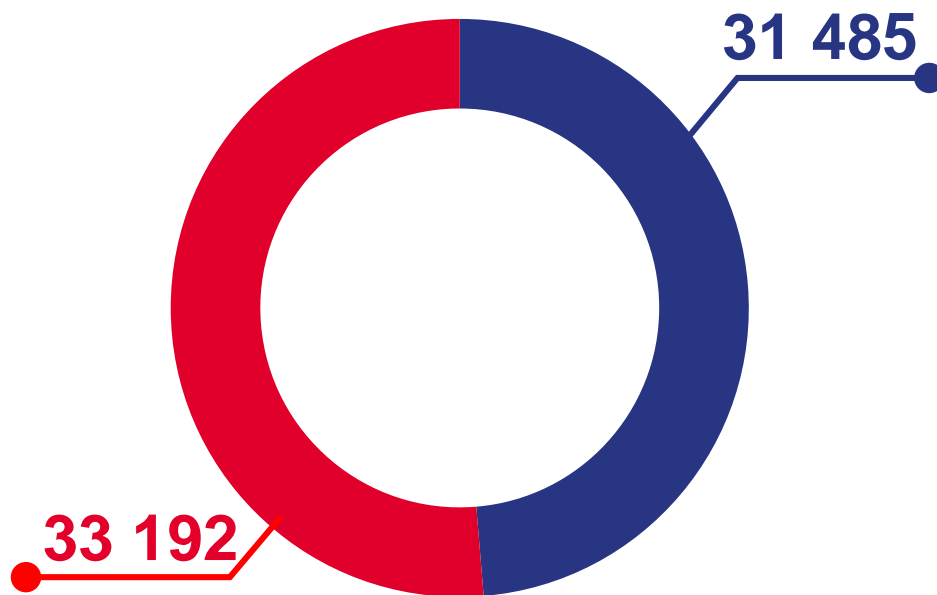
-1 707 человек

Миграционный прирост
(убыль) населения

в расчете на 10 000 человек
населения

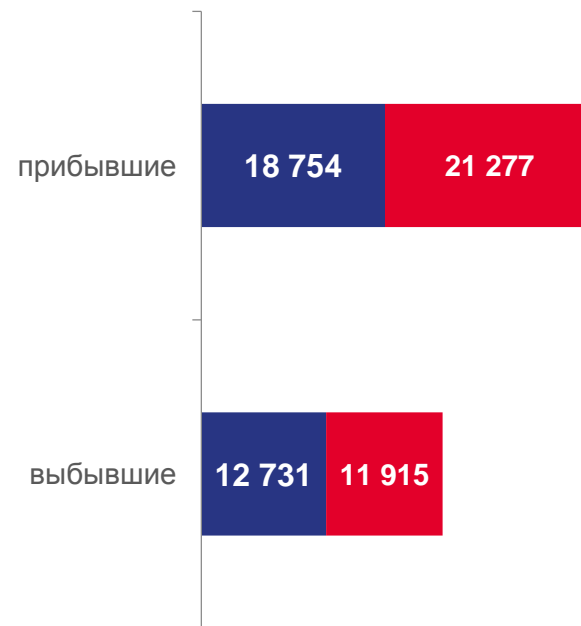
-15,9‰

Коэффициент
миграционного прироста
(убыли)



○ прибывшие

○ выбывшие



городское



сельское





ЧИСЛО ПРИБЫВШИХ

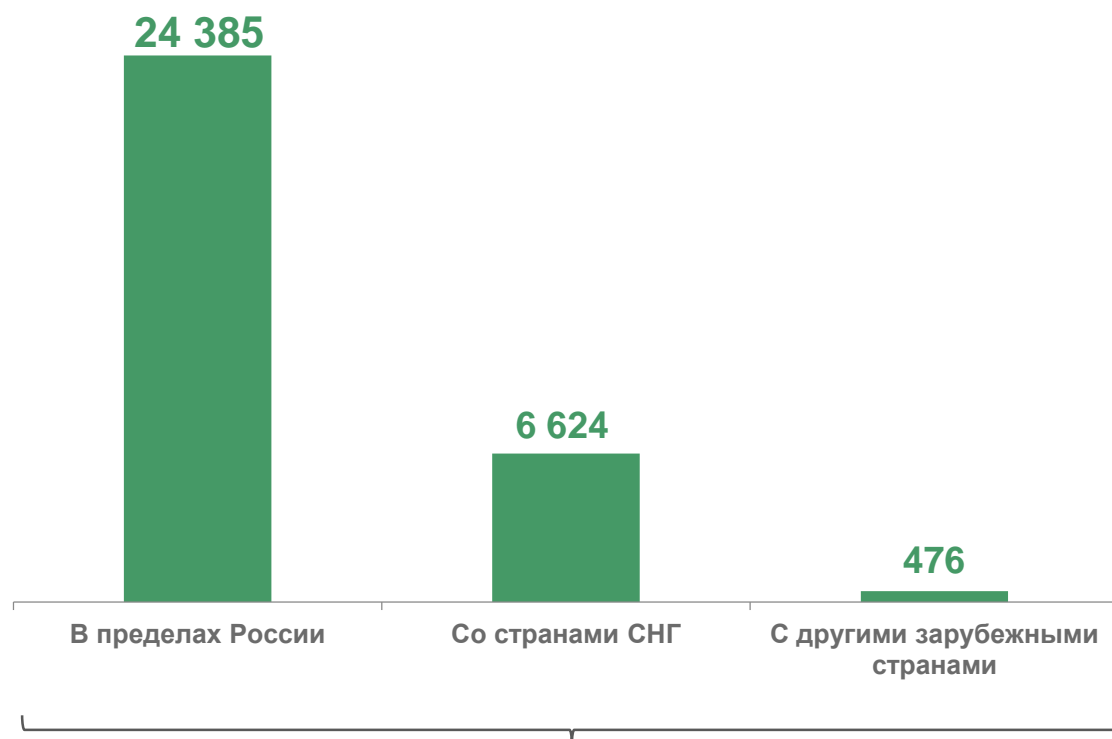
ЗА 2022 ГОД

ТОП-5 регионов по числу прибывших в Курскую область

человек

г. Москва		1 633
Московская область		1 465
Белгородская область		1 436
Воронежская область		493
Орловская область		646

Число прибывших – всего, человек



31 485





ЧИСЛО ВЫБЫВШИХ

ЗА 2022 ГОД

ТОП-5 регионов по числу выбывших из Курской области

человек

г. Москва



2 773

Московская область



2 481

Белгородская область



1 274

Воронежская область



592

Орловская область



423

Число выбывших – всего, человек



33 192

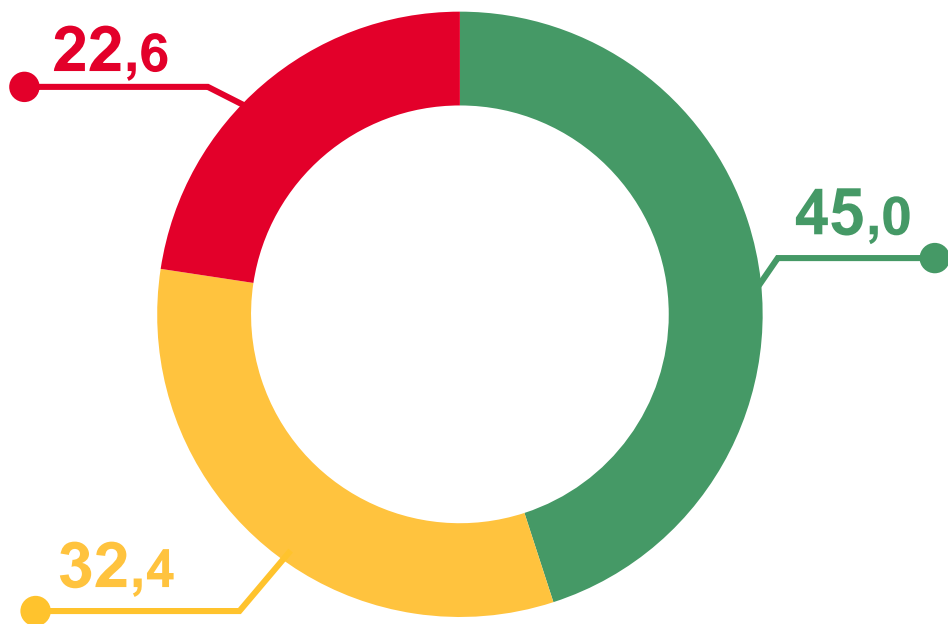




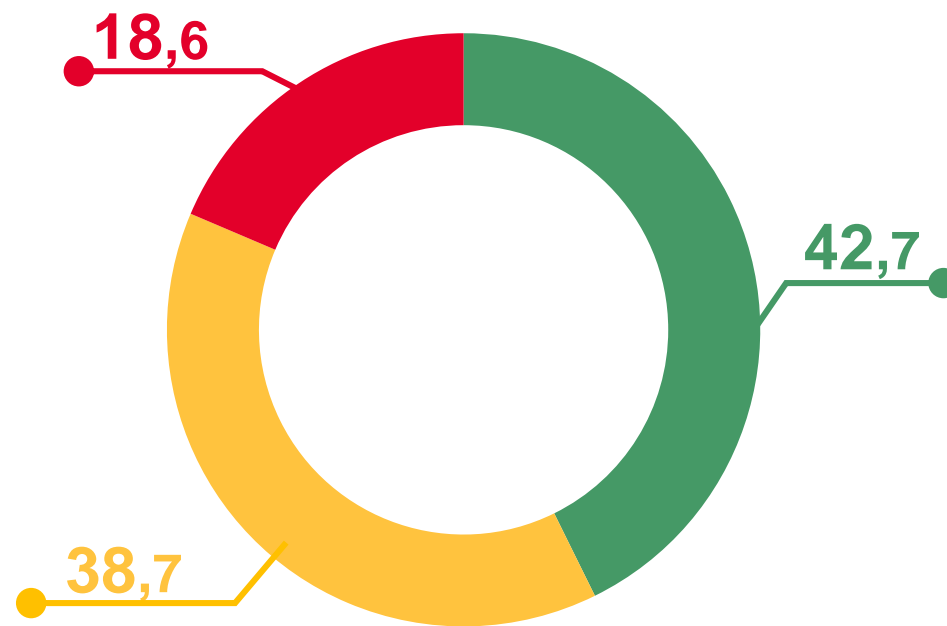
СТРУКТУРА МИГРАНТОВ

ПО ОСНОВНЫМ ПОТОКАМ ПЕРЕДВИЖЕНИЯ ЗА 2022 ГОД
В ПРОЦЕНТАХ К ИТОГУ

Прибывшие



Выбывшие



● Внутрирегиональная

● Межрегиональная

● Международная